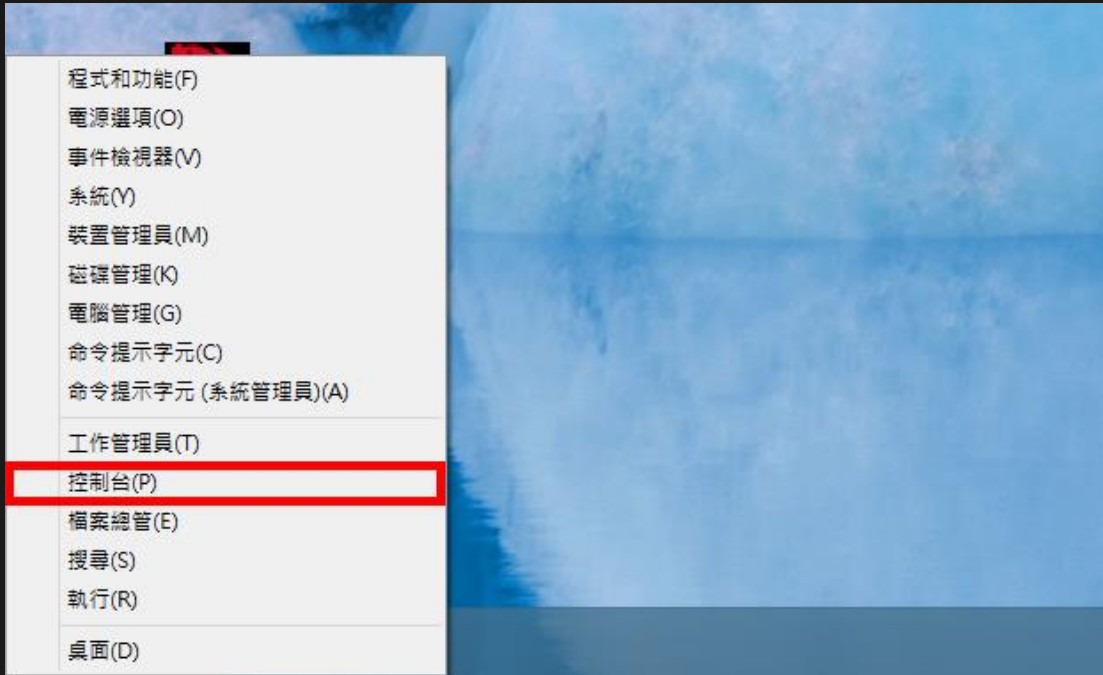


Windows 8 查詢 Mac 碼 (實體位址)

1. 在桌面模式下，將游標移動到左下角，按一下右鍵以跳出圖中的選單，然後選擇「控制台(P)」。



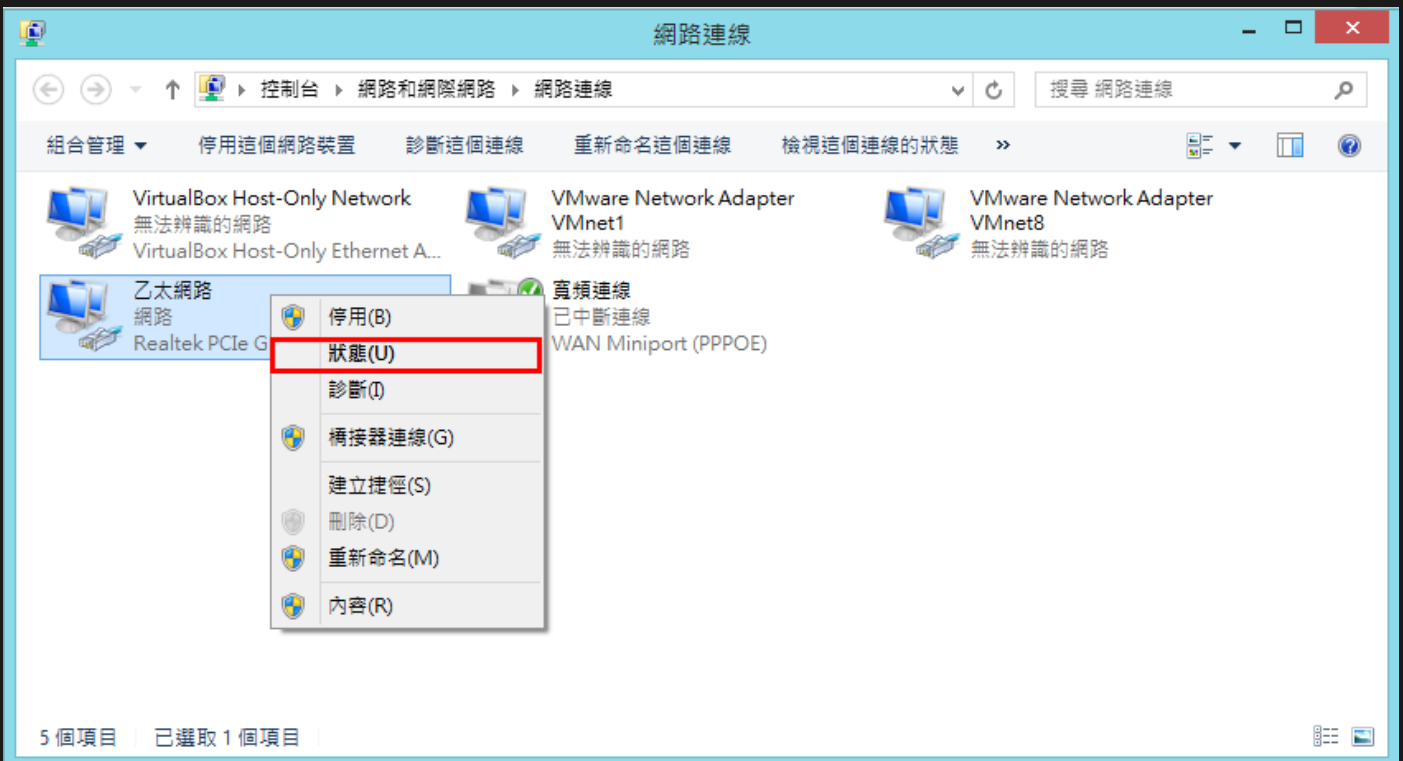
2. 選擇「檢視網路狀態及工作」



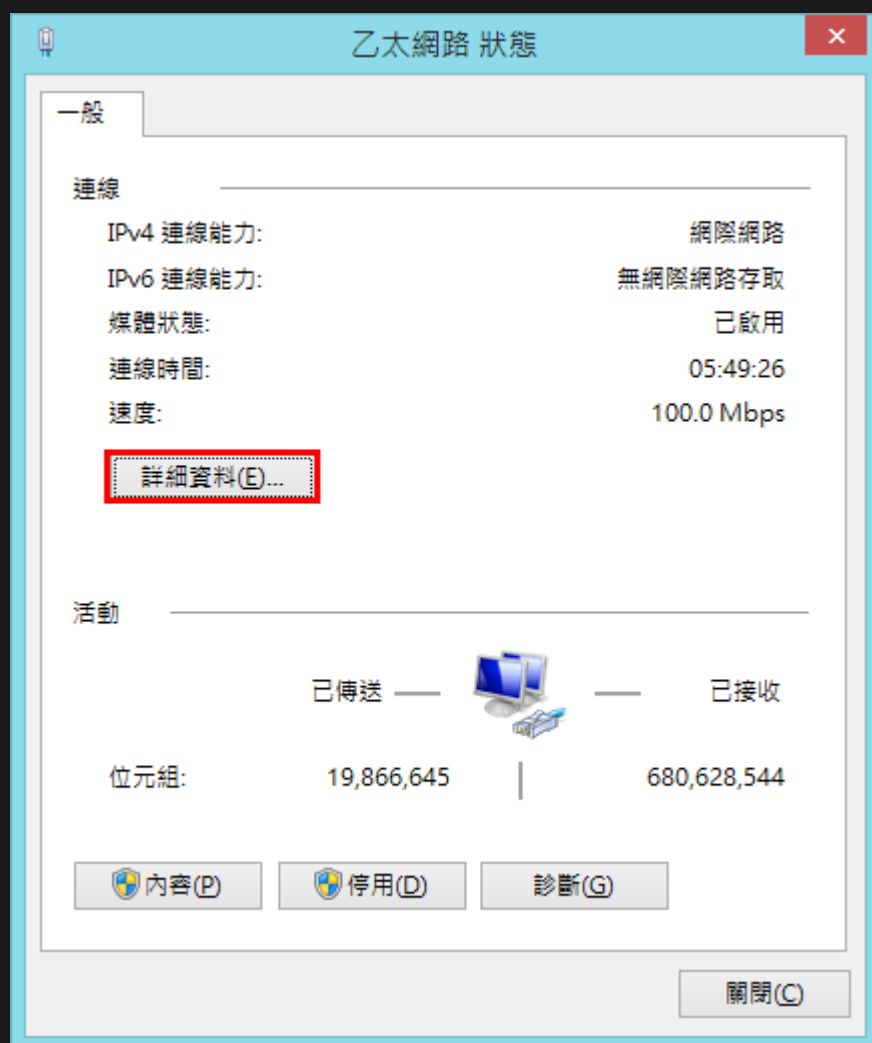
3. 選擇位於左方選單的「變更介面卡設定」



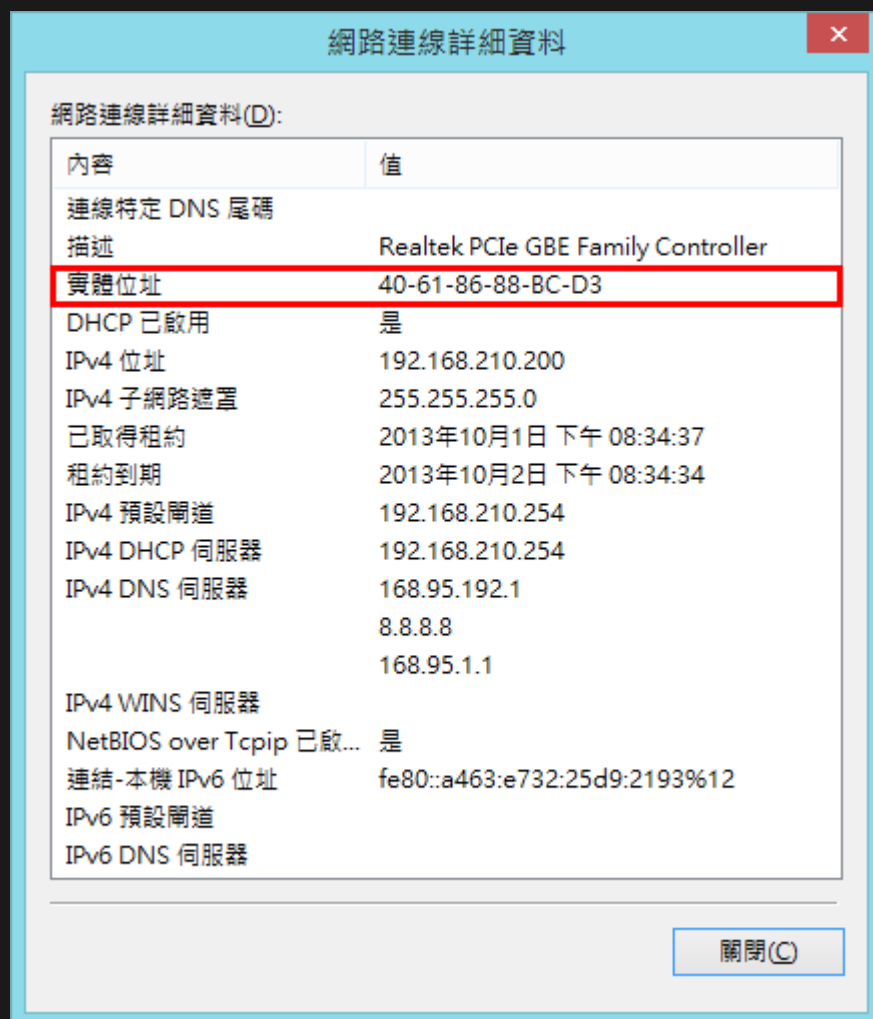
4. 選擇「乙太網路 (區域連線) 」按一下右鍵，選擇「狀態」。



5. 按一下「詳細資料(E)...」



6. 檢視「實體位址」欄位，即可得知 Mac 碼。



網路連線詳細資料

網路連線詳細資料(D):

內容	值
連線特定 DNS 尾碼	
描述	Realtek PCIe GBE Family Controller
實體位址	40-61-86-88-BC-D3
DHCP 已啟用	是
IPv4 位址	192.168.210.200
IPv4 子網路遮罩	255.255.255.0
已取得租約	2013年10月1日 下午 08:34:37
租約到期	2013年10月2日 下午 08:34:34
IPv4 預設閘道	192.168.210.254
IPv4 DHCP 伺服器	192.168.210.254
IPv4 DNS 伺服器	168.95.192.1
	8.8.8.8
	168.95.1.1
IPv4 WINS 伺服器	
NetBIOS over Tcpip 已啟...	是
連結-本機 IPv6 位址	fe80::a463:e732:25d9:2193%12
IPv6 預設閘道	
IPv6 DNS 伺服器	

關閉(C)